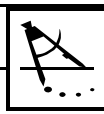



# Symétrie - Révisions



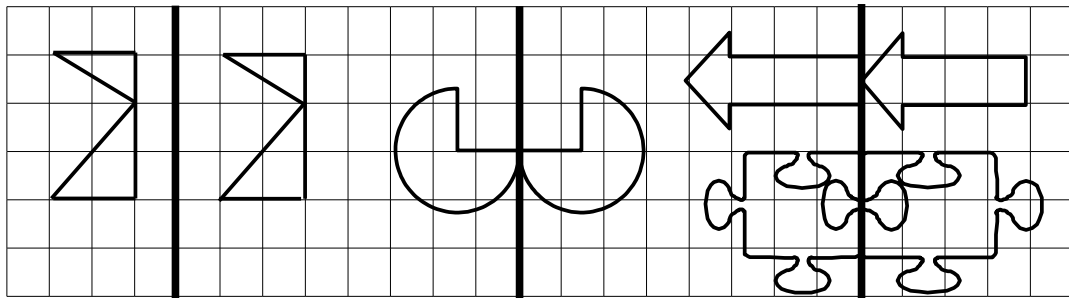
1. Trace le ou les axes de symétrie des figures suivantes :



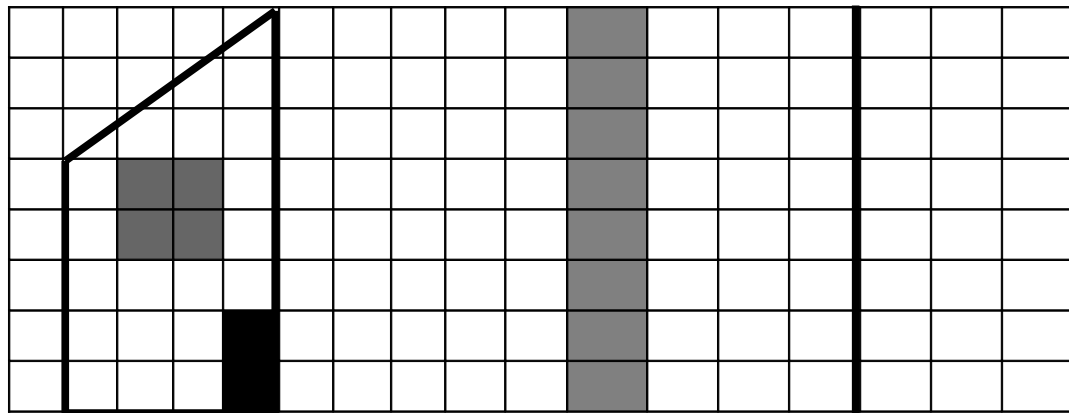
2. Entoure les lettres qui ont au moins un axe de symétrie :

**A B C D E F G H I J K L M N**  
**O P Q R S T U V W X Y Z**

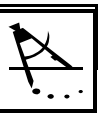
3. Colorie les figures qui sont symétriques par rapport à l'axe donné :




4. Construis la figure et les lettres par symétrie :



# Symétrie - Révisions



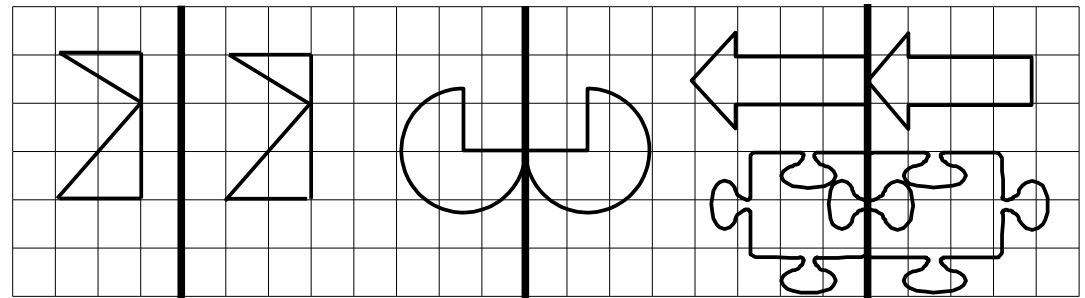
1. Trace le ou les axes de symétrie des figures suivantes :



2. Entoure les lettres qui ont au moins un axe de symétrie :

**A B C D E F G H I J K L M N**  
**O P Q R S T U V W X Y Z**

3. Colorie les figures qui sont symétriques par rapport à l'axe donné :



4. Construis la figure et les lettres par symétrie :

