

Les droites perpendiculaires

Prénom :

Date :

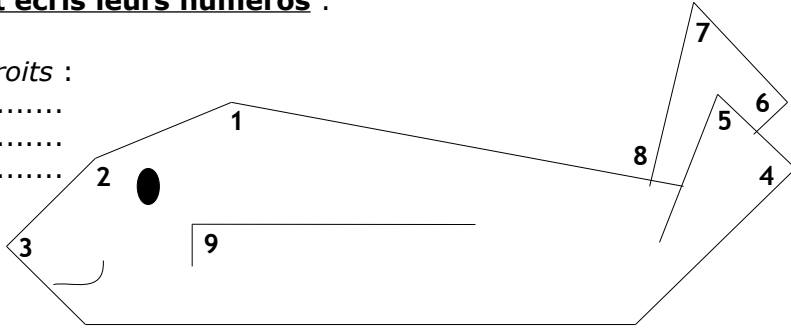
O Construire une équerre, reconnaître des angles droits



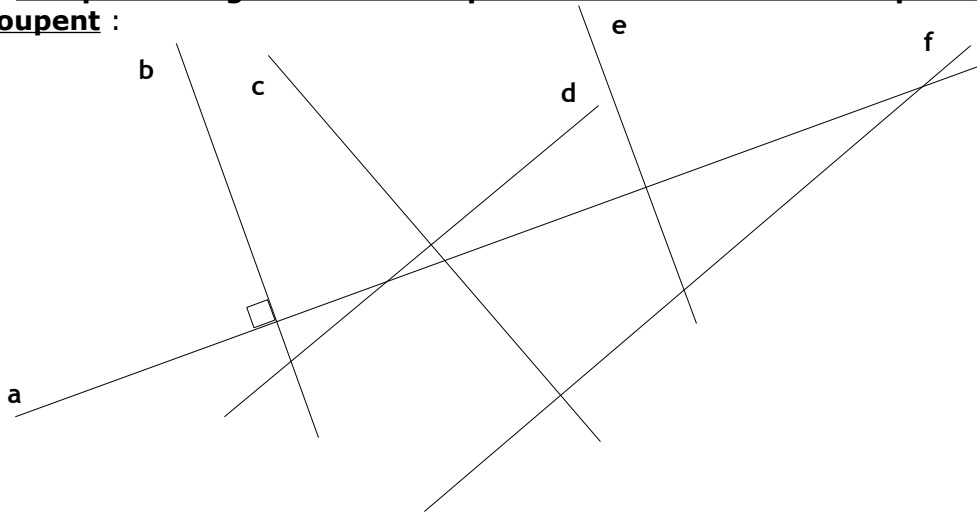
1. Utilise l'équerre que tu as construite pour reconnaître les angles droits et écris leurs numéros :

Angles droits :


.....



2. Marque les angles droits d'un petit carré dans ces droites qui se coupent :



3. Colorie les angles droits de ces figures :



Les droites perpendiculaires

Prénom :

Date :

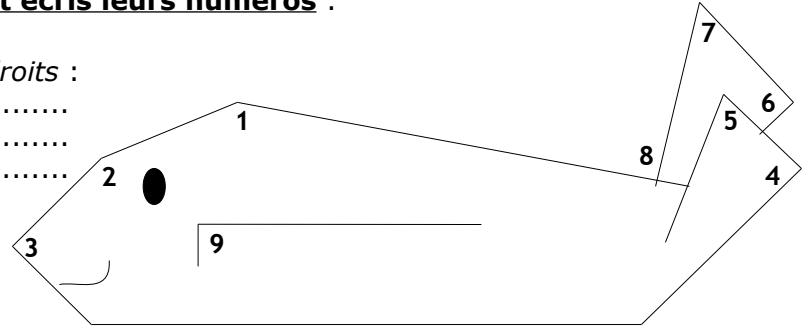
O Construire une équerre, reconnaître des angles droits



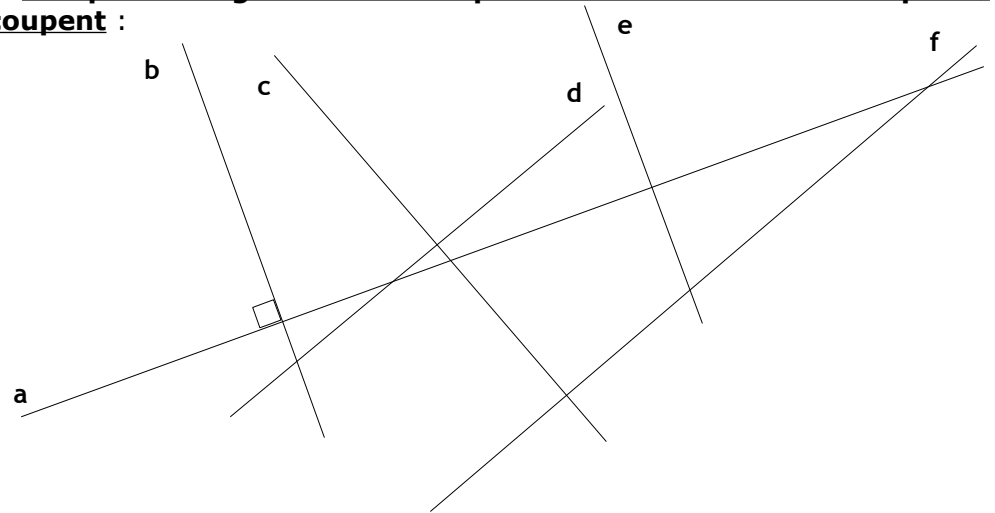
1. Utilise l'équerre que tu as construite pour reconnaître les angles droits et écris leurs numéros :

Angles droits :

.....



2. Marque les angles droits d'un petit carré dans ces droites qui se coupent :



3. Colorie les angles droits de ces figures :

